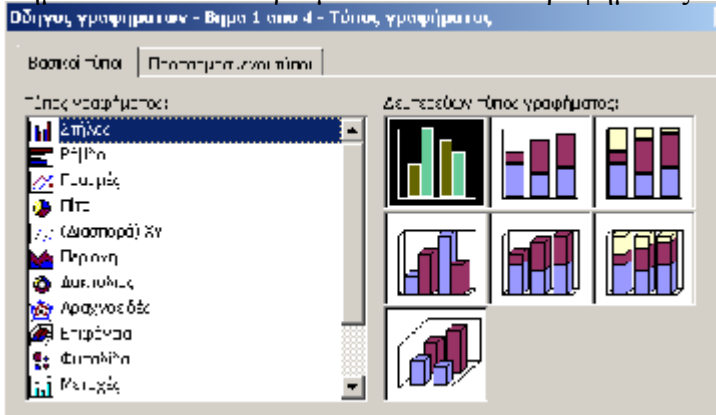
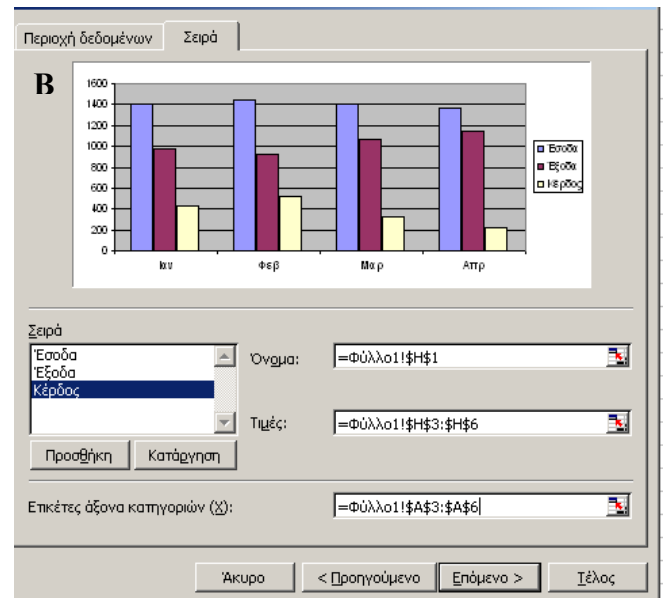
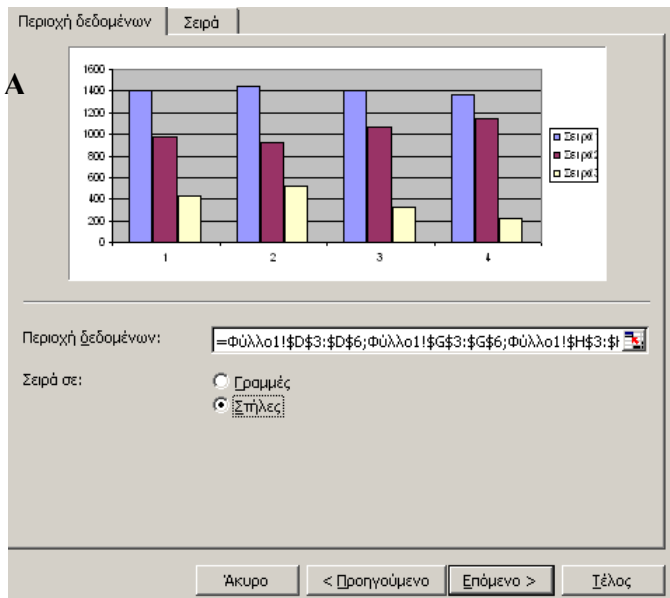


## ΟΔΗΓΙΕΣ ΚΑΤΑΣΚΕΥΗΣ ΓΡΑΦΗΜΑΤΟΣ ΠΡΟΫΠΟΛΟΓΙΣΜΟΥ

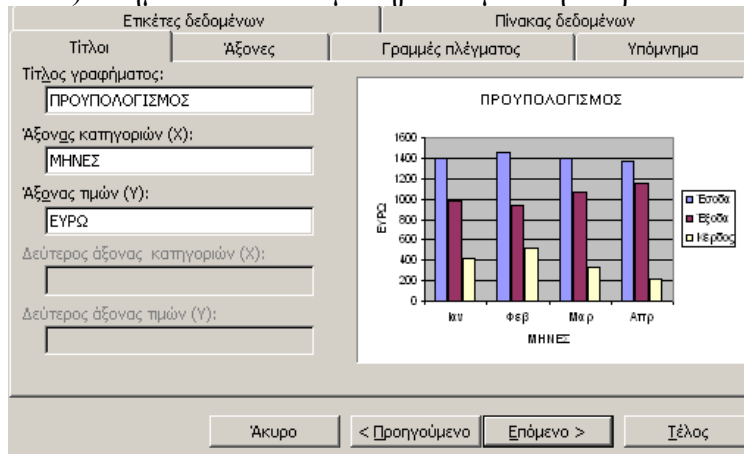
- 1) Επιλέγουμε ταυτόχρονα στον πίνακα τα δεδομένα που θέλουμε να απεικονίσουμε (δηλ. τα κελιά των στηλών ΣΥΝΟΛΟ ΕΣΟΔΩΝ, ΣΥΝΟΛΟ ΕΞΟΔΩΝ και ΚΕΡΔΟΣ που αφορούν στους μήνες).
- 2) Ακολουθούμε τη διαδρομή στο μενού *Εισαγωγή* → *Γράφημα*
- 3) Βήμα 1 από 4: Επιλέγουμε τον τύπο του Γραφήματος:



- 4) Βήμα 2 από 4: Στην καρτέλα *Περιοχή Δεδομένων* επιλέγουμε Σειρά σε Στήλες. Στην καρτέλα *Σειρά* είναι ήδη περασμένες οι Τιμές και εμείς συμπληρώνουμε τα ονόματα των Σειρών (Εσοδα, Έξοδα, Κέρδος) και τις ετικέτες του άξονα των κατηγοριών X (ή πληκτρολογώντας ή επιλέγοντας τα κελιά του πίνακα που τις περιέχουν) :



- 5) Βήμα 3 από 4: Συμπληρώνουμε στην καρτέλα *Τίτλοι* τους τίτλους των αξόνων:



- 6) Βήμα 4 από 4: Επιλέγουμε Ως αντικείμενο στο Φύλλο 1 και *Τέλος*.